

MANUAL



N1-080-3500 Infusionsställ VIOLETTA, hopfällbart i aluminium

**OBSERVERA! OPERATÖREN SKALL LÄSA IGENOM MANUALEN OCH DESS
HANDHAVANDEFÖRESKRIFTER NOGGRANT INNAN PRODUKTEN TAS I BRUK
FÖR ATT UNDVIKA ONÖDIGA RISKER FÖR PATIENT OCH OPERATÖR**

Postadress
Sjöbloms Sjukvårdsutrustning AB
Myrångsvägen 8
891 50 Örnsköldsvik

Telefon
0660-105 80

Telefax
0660-180 00

Webb
www.sjobloms.com

E-post
info@sjobloms.com

Innehållsförteckning

Förord

Garanti

Viktig information

Tillbehörsspecifikation/Reservdelslista

Hur man fäller upp och ihop infusionsstället

Handtag

Underhåll & rengöring

Beskrivning, teknisk dokumentation

Förord

Välkommen som ägare till ett Infusionsställ tillverkat av **Sjöbloms Sjukvårdsutrustning AB**. Vi hoppas att Ni skall bli nöjd och tillfredställd med vår kvalitetsprodukt. Vårt främsta mål är nämligen att våra kunder skall vara nöjda med våra produkter. Om ett problem skulle uppstå med någon av våra produkter är Ni alltid välkomna att kontakta vår serviceavdelning som kommer att assistera Er med den expertis som behövs för att lösa problemet.

Manualen Ni håller i Er hand innehåller all information som behövs för att använda, underhålla, utföra service samt instruktioner för att byta ut reservdelar på produkten. Manualen uppdateras kontinuerligt i takt med att produkterna modifieras. Vi reserverar oss därför mot eventuella ändringar i manualen.

Garanti

2 års garanti utfärdas för material-, konstruktions- och fabrikationsfel förutsatt att produkterna ej utsatts för yttre åverkan eller onormalt slitage, samt att produkten används enligt manualen samt att erforderlig service utförts enligt specifikationen.

Viktig information

Manualen måste läsas igenom noggrant innan produkten tas i bruk för att undvika onödiga risker på patient och operatör.


Manualen innehåller varningar där risk föreligger för personskada och måste uppmärksammas.

En varningstriangel visas där väldigt viktig information återfinns.



Varningstriangel

Tillbehörsspecifikation/Reservdelista



Pos	Artnr	Benämning
1	080-3003	Handtag
2	SR3221M520S	Låsratt handtag
3	SR4023M610S	Låsratt för justering av höjd
4	080-4009	75 mm Hjul

Hur man fäller upp och ihop infusionsstället

Infusionsstället levereras monterat, med undantag av handtaget (tillval). När infusionsstället kommer är det i hopfällt läge.

FOTEN

För att undvika klämskador mellan fotens olika stag, rekommenderas att alltid öppna och stänga foten enligt bilderna nedan.



Håll infusionsställets runda rör med ena handen och greppa det svarta handtaget med den andra handen. Drag i pilens riktning för att öppna foten. Vid stängning, gör i motsatt ordning.

⚠️ OBS!

Vid felaktigt handhavande vid uppfällning av fot kan klämrisk uppstå. Det är därför mycket viktigt att ovanstående beskrivning följs.

HÖJDJUSTERING





Infusionsstället höjs och sänks manuellt genom att låta på respektive låsratt och höja/sänka efter behov.

Handtaget

Handtaget kan användas både som bärhandtag och styrhandtag.




MONTERING AV HANDTAGET



Handtaget kan monteras på två ställen, på den del av röret som visas på bilden.

När infusionsstället ska bäras ska foten först fällas in. Därefter monteras handtaget vid B. När infusionsstället ska användas som styrhandtag för ett uppställt infusionsställ monteras handtaget vid A.





För att fästa handtaget, öppna handtagets fäste med låsratten (C). Montera på handtaget, drag åt ratten.

Krokarna



Krokarna kan användas både som upphängningskrokar för påsarna, samt som praktiska hängkrokar vid förvaring av infusionsstället.

Underhåll och rengöring

Infusionsstället rengöres med varmt vatten eller tvållösning.

Vid desinficering används **DAX Ytdesinfektion Plus**^{TM1} innehållande Isopropanol PEG40, Hydrogenated Castor Oil Water, eller likvärdig.

Infusionsstället är i princip underhållsfritt, men rutinkontroller skall göras för att säkerställa fullgod funktion.



Underlåtelse av följande rutinkontroll kan medföra att patienten utsätts för onödiga risker samt att infusionsstället kan få minskad livslängd. Kontrollera därför alla funktioner och delar på regelbunden basis.

Kontrollera följande:

- Eventuella missljud från hjul
- Kontrollera att hjulen snurrar fritt och problemfritt
- Lås rattarnas kondition så att rören sitter ordentligt
- Kontrollera så att inga skruvar håller på att lossna.

Hjul

75 mm.

Mått

Minimihöjd 85 cm.

Maximihöjd 215 cm.

Vikt

Ställ: 3,5 kg.

Handtag: 245 g.



OBS!

Infusionsstället är INTE avsett för att användas med infusionspump.

¹ DAX Ytdesinfektion PlusTM är testad och godkänd enligt de Europeiska normerna för desinfektionsmedel.