

ANVÄNDARINSTRUKTION



APPARATSTATIV

OBS!

Operatören skall läsa igenom användarinstruktionen
noggrant INNAN produkten tas i bruk,
för att undvika onödiga risker för patient och operatör.

INNEHÅLLSFÖRTECKNING

Förord

Garanti

Viktig information

1. Funktionsbeskrivning

1.1 Allmän beskrivning

2. Handhavande

2.1 Monteringsanvisning

2.2 Maxbelastning

3. Underhåll och rengöring

3.1 Rutinkontroller

3.2 Rengöring

3.3 Smörj-, rengörings- och desinfektionsmedel

4. Teknisk specifikation

4.1 Måttuppgifter

4.2 Etiketter på produkten

5. Försäkran om överensstämmelse

6. Kontaktuppgifter

FÖRORD

Välkommen som ägare av ett Apparatstativ tillverkat av Sjöbloms Sjukvårdsutrustning AB. Vi hoppas att Ni skall bli nöjd och tillfredsställd med vår kvalitetsprodukt.

Om ett problem skulle uppstå med någon av våra produkter är Ni alltid välkomna att kontakta oss, så kommer vår serviceavdelning att assistera Er med den expertis som behövs för att lösa problemet.

Användarinstruktionen som Ni håller i Er hand innehåller all information som behövs för att använda, underhålla och utföra service på produkten. Dokumentet uppdateras kontinuerligt i takt med att produkterna modifieras. Vi reserverar oss därför mot eventuella ändringar i användarinstruktionen.

GARANTI


Sjöbloms utfärdar 2 års garanti för material-, konstruktions- och fabrikationsfel, förutsatt att produkterna inte utsatts för yttre åverkan eller onormalt slitage. För att garantin ska gälla måste produkten ha använts i enlighet med användarinstruktionen, samt att service utförts enligt specifikationen.

VIKTIG INFORMATION

Denna produkt är avsedd för professionellt medicinskt bruk. Användarinstruktionen måste läsas igenom noggrant innan produkten tas i bruk, för att undvika onödiga risker för patient och operatör.

Användarinstruktionen innehåller varningar där risk föreligger för personskada, som måste uppmärksammas. Felaktigt handhavande kan medföra livsfara.

En varningstriangel visas där särskilt viktig information återfinns.



Varningstriangel

1. FUNKTIONSBESKRIVNING

Detta apparatstativ är avsett för professionellt bruk inom vården.

Det är designat för att vara ett funktionellt och användarvänligt arbetsredskap för operatören och patienten.

Notera att produkten endast får användas av kompetent vårdpersonal som läst igenom användarinstruktionen, för ett rätt handhavande.

Allmän beskrivning

Apparatstativ, av helsvetsade förkromade stålrör. Fembensfot i lackerat stål, med 75 mm länkhjul varav två är låsbara.

Apparatstativet är utrustat med fyra krokar och fembensfot, finns både med och utan körhandtag. Körhandtaget är löstagbart. Rattlåsningens expanderkonstruktion ger en mjuk och effektiv låsning vid höjning och sänkning av rör med fyrkrok.

2. HANDHAVANDE

2.1 Monteringsanvisning

Om apparatstativet levereras med fyrkroken omonterad, skruva ur skruven som sitter längst upp på innerröret. Ta bort tejp som håller fast fyrkroken under fembensfoten. Skruva fast kroken på innerröret. Drag åt ordentligt med sexkantsnyckel. Eventuella handtag eller pumphållare träs på röret nedifrån innan foten monteras.

Bulten är monterad när apparatstativet anländer. Skruva först bort den.



Placera röret i foten. Montera och dra åt bulten underifrån.



Dra åt insexskruven.



Dra åt vred och rattar. Rattlåsningens expanderkonstruktion ger en mjuk och effektiv låsning.

2.2 Maxbelastning



Maximal belastning:

Pumpar: Max 25 kg. Fördelas jämnt runt stället.

Påsar: Toppen på stället med dess fyra krokar kan belastas med totalt max 10 kg jämnt fördelat. En enskild krok kan belastas med max 4 kg.



3. UNDERHÅLL OCH RENGÖRING

3.1 Rutinkontroller

Rutinkontroller och smörjning bör göras var 6:e månad eller vid behov för att säkerställa fullgod funktion.



Viktigt!

Underlåtelse av följande rutinkontroll kan medföra att patienten och/eller operatören utsätts för onödiga risker samt att britsen kan få minskad livslängd. Kontrollera därför alla funktioner och delar på regelbunden basis.

Kontrollera följande:

- Eventuella missljud från hjul.
- Kontrollera att hjulen snurrar fritt och problemfritt.
- Lås rattens kondition så att röret sitter ordentligt
- Bultarnas fastsättning så att inga glapp kan förekomma.

3.2 Rengöring

Desinfektion

Om produkten behöver desinfekteras, ska svag spritlösning användas. Alltför stark spritlösning kan ha uttorkande effekt, vilket gör att konstlädrets egenskaper försämras och sprickbildningar kan uppkomma.

Klor

Klorbaserade rengöringsmedel rekommenderas generellt inte. Klor påverkar såväl produkter som miljö negativt, även om såväl spädningens koncentrat som hur man efterbehandlar produkten inverkar. Om klorbaserat medel trots allt används rekommenderas att produkten eftertorkas med lätt vattenfuktad trasa.

3.3 Smörj-, rengörings- och desinfektionsmedel

5557001, Olja för smörjning av medicinska möbler

C068, Desinfektionsmedel DAX Plus



Smörjolja



Desinfektionsmedel

4. TEKNISK SPECIFIKATION

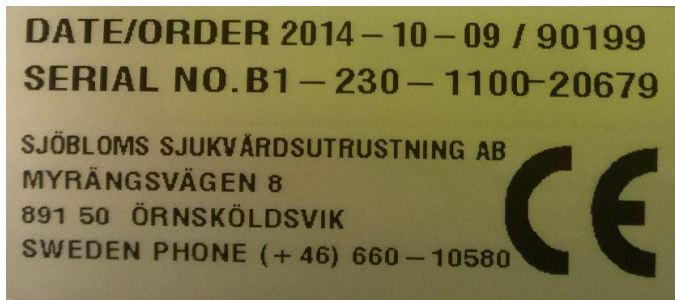
4.1 Måttuppgifter

Minimihöjd: 145 cm

Maxhöjd: 240 cm

Vikt: 15 kg

4.2 Etiketter på produkten



CE-etiketten innehåller datum, ordernummer, serienummer och våra kontaktuppgifter.

5. FÖRSÄKRAN OM ÖVERENSSTÄMMELSE

Typ av utrustning: Apparatstativ

Art nr: 080-3930 Produktregistreringsnummer: 144263

Art nr: 080-3920 Produktregistreringsnummer: 144264

Art nr: 080-3910 Produktregistreringsnummer: 144265

Art nr: 080-3900 Produktregistreringsnummer: 144266

Tillverkare

Sjöbloms Sjukvårdsutrustning AB

Myrängsvägen 8

S-891 50 ÖRNSKÖLDSVIK


Sjöbloms Sjukvårdsutrustning AB försäkrar att ovanstående produkt uppfyller tillämpliga krav i såväl EU-direktiv MDD 93/42/EEC och lagen (1993:584) om medicintekniska produkter samt Läkemedelsverkets föreskrifter LVFS 2003:11 om medicintekniska produkter.

Örnsköldsvik 2016-08-10



Karl-Gunnar Sjöblom

6. KONTAKTUPPGIFTER



Sjöbloms sjukvårdsutrustning AB
Myrängsvägen 8
891 50 Örnsköldsvik
Sweden

Tel: 0660 105 80

Fax: 0660 180 00

E-mail: info@sjobloms.com

Hemsida: www.sjobloms.com