

ANVÄNDARINSTRUKTION



PROVTAGNINGSTOL MANUELL

Gäller följande modell:

REF

010-5030



Om du har QR-läsare kan du öppna
Användarinstruktionen digitalt här och
spara den på den enhet du själv föredrar.

OBS!

Användaren skall läsa igenom användarinstruktionen
noggrant INNAN produkten tas i bruk,
för att undvika onödiga risker för patient och användare.

INNEHÅLLSFÖRTECKNING

Förord

Garanti

Viktig information

1. Funktionsbeskrivning

1.1 Allmän beskrivning

2. Handhavande

2.1 Monteringsanvisning stol

2.2 Reglagen under sätet

2.3 Montering av patienthandtag

2.4 Montering av armstöd

2.5 Reglering av armstöd

2.6 Justering av armstödet gaskolv

2.7 Max belastning

3. Underhåll och rengöring

3.1 Rutinkontroller

3.2 Rengöring

3.3 Smörj-, rengörings- och desinfektionsmedel

4. Teknisk specifikation

4.1 Etiketter på produkten

5. Försäkran om överensstämmelse

6. Kontaktuppgifter

FÖRORD

Välkommen som ägare av en Provtagningsstol från Sjöbloms Sjukvårdsutrustning AB. Vi hoppas att Ni skall bli nöjd och tillfredsställd med vår kvalitetsprodukt.

Om ett problem skulle uppstå med någon av våra produkter är Ni alltid välkomna att kontakta oss, så kommer vår serviceavdelning att assistera Er med den expertis som behövs för att lösa problemet.

Användarinstruktionen som Ni håller i Er hand innehåller all information som behövs för att använda, underhålla och utföra service på produkten. Dokumentet uppdateras kontinuerligt i takt med att produkterna modifieras. Vi reserverar oss därför mot eventuella ändringar i användarinstruktionen.

GARANTI


Sjöbloms utfärdar 2 års garanti för material-, konstruktions- och fabriktionsfel, förutsatt att produkterna inte utsatts för yttre åverkan eller onormalt slitage. För att garantin ska gälla måste produkten ha använts i enlighet med användarinstruktionen, samt att service utförts enligt specifikationen.

VIKTIG INFORMATION

Denna produkt är avsedd för professionellt medicinskt bruk. Användarinstruktionen måste läsas igenom noggrant innan produkten tas i bruk, för att undvika onödiga risker för patient och operatör.

Användarinstruktionen innehåller varningar där risk föreligger för personskada, som måste uppmärksammas. Felaktigt handhavande kan medföra livsfara.

En varningstriangel visas där särskilt viktig information återfinns.



Varningstriangel

1. FUNKTIONSBESKRIVNING

Denna Provtagningsstol är avsett för professionellt bruk inom vården, för undersökning av patient.

Den är designad för att vara ett funktionellt och användarvänligt arbetsredskap för operatören och patienten.

Notera att produkten, för ett rätt handhavande, endast får användas av kompetent vårdpersonal som läst igenom användarinstruktionen.

Allmän beskrivning

Provtagningsstol med manuell höjdjustering. Patienthandtag.

2. HANDHAVANDE

2.1 Montering stol

Placera gaskolven i foten.

Placera sätet på gaskolvens topp.

2.2 Reglagen under sätet



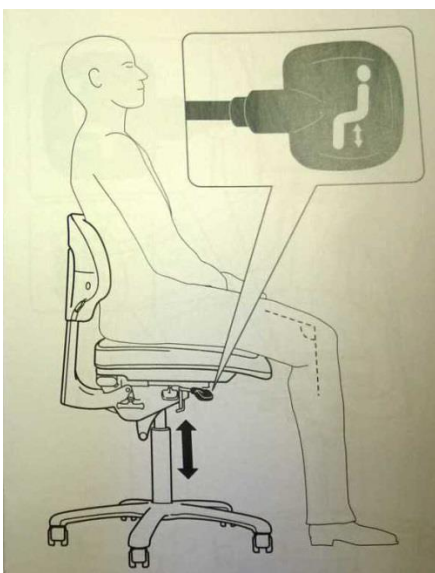
Det bakre reglaget

Det bakre reglaget reglerar vinkeln på ryggstödet



Mittenreglaget

Mittenreglaget reglerar sätets placering framåt och bakåt.



Det främre reglaget


Det främre reglaget reglerar stolens höjd

2.3 Montering av patienthandtag



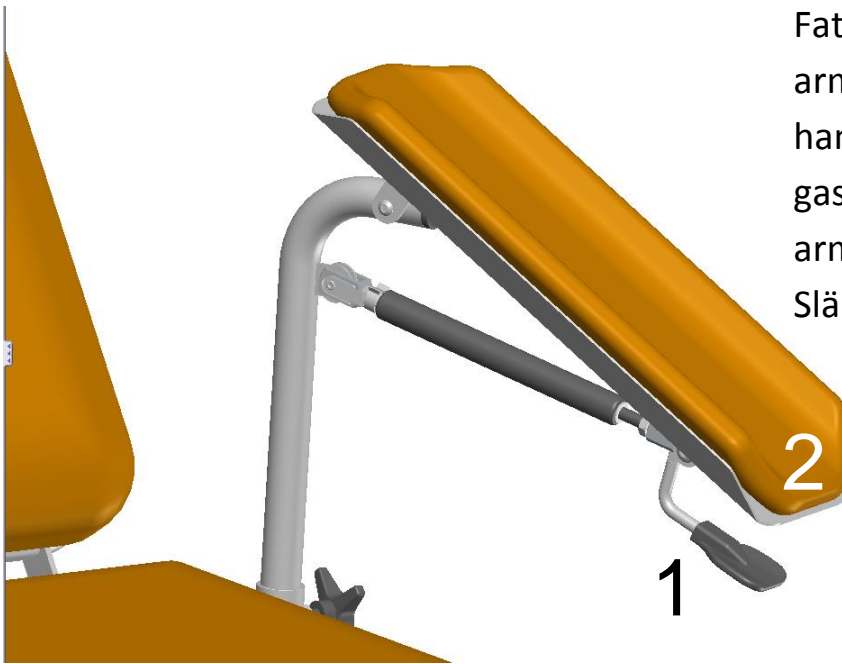
Skjut in fästet tills det tar stopp.
Dra åt insexskruvarna, två per patienthandtag.

2.4 Montering av armstöd



Fästet till armstödet är monterat vid leverans. Armstöden monteras i det bakre fästet och höjjusteras med hjälp av låsratten.

2.5 Reglering av armstöd



Fatta tag om handtaget (1) och armstödsskenan (2) med ena handen. När handtaget lyfts frigörs gaskolven och man kan vinkla armstödet upp eller ner. Släpp när önskad vinkel uppnåtts.

2.6 Justering av armstödet gaskolv



Om gaskolven inte fungerar som den ska utan höjer armstödet utan att man trycker på handtaget, behöver man justera gaskolven.

Börja med att lossa den sida av gaskolven som bilden till vänster visar.



Frigör fäststålet (inringat på bilden) genom att trycka det uppåt från gaskolven.



Gaskolvsfästet ska helt frigöras från armstödsfästet som bilderna visar.





Lossa på muttern.



Vrid gaskolven motsols cirka ett varv (det kan variera hur mycket som krävs).

Drag sedan åt muttern igen och montera fast gaskolven enligt föregående sidor. Glöm inte att sätta tillbaka de vita plastbussningarna (se föregående sida).

Testa.

Klart!

2.7 Max belastning

150 kg

3. UNDERHÅLL OCH RENGÖRING

3.1 Rutinkontroller

Rutinkontroller och smörjning bör göras var 6:e månad eller vid behov för att säkerställa fullgod funktion.



Viktigt!

Underlåtelse av följande rutinkontroll kan medföra att patienten och/eller operatören utsätts för onödiga risker samt att britsen kan få minskad livslängd. Kontrollera därför alla funktioner och delar på regelbunden basis.

Kontrollera följande:

- Eventuella missljud.
- Gaskolvarnas funktion.

3.2 Rengöring

Rengöring av konstläder

Vid normal rengöring bör ljummet vatten och mild tvällösning användas.

Desinfektion

Om produkten behöver desinfekteras, ska svag spritlösning användas. Konstlädret tål de vanligaste av landstingen upphandlade alkoholbaserade ytdesinfektionsmedlen. För komplett lista över medel som konstlädret testats med, se vår hemsida.

Klor

Klorbaserade rengöringsmedel rekommenderas generellt inte. Klor påverkar såväl produkter som miljö negativt, även om såväl spädningens koncentration som hur man efterbehandlar produkten inverkar. Om klorbaserat medel trots allt används rekommenderas att produkten eftertorkas med lätt vattenfuktad trasa. Överdrag i PU är inte kompatibelt med klor. PVC klarar det acceptabelt.

3.3 Smörj-, rengörings- och desinfektionsmedel

R-1, Rengöringsmedel för konstläder

5557001, Olja för smörjning av medicinska möbler

C068, Desinfektionsmedel DAX Plus



Smörjolja



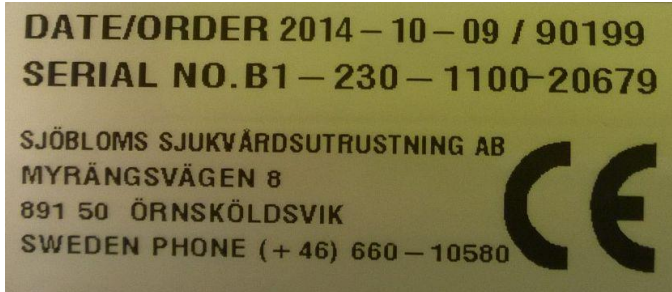
Rengöringsmedel



Desinfektionsmedel

4 Teknisk specifikation

4.1 Etiketter på produkten



CE-etiketten innehåller datum, ordernummer, serienummer och våra kontaktuppgifter.

5. FÖRSÄKRAN OM ÖVERENSSTÄMMELSE

Typ av utrustning: Provtagningsstol, hydraulisk

Art nr: 010-5030 Produktregistreringsnummer: 10392

Tillverkare

Sjöbloms Sjukvårdsutrustning AB

Myrängsvägen 8

S-891 50 ÖRNSKÖLDSVIK

Sjöbloms Sjukvårdsutrustning AB försäkrar att ovanstående produkt uppfyller tillämpliga krav i såväl EU-direktiv MDD 93/42/EEC och lagen (1993:584) om medicintekniska produkter samt Läkemiddelsverkets föreskrifter LVFS 2003:11 om medicintekniska produkter.


Örnsköldsvik 2015-09-01



Karl-Gunnar Sjöblom

Produktionschef

6. KONTAKTUPPGIFTER



Sjöbloms sjukvårdsutrustning AB
Myrängsvägen 8
891 50 Örnsköldsvik
Sweden

Tel: 0660 105 80

Fax: 0660 180 00

E-mail: info@sjobloms.com

Hemsida: www.sjobloms.com