

SALLI SWINGFIT

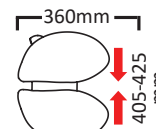


Den ergonomiska rörelsegungan på Salli SwingFit gör att sitsen följer dina rörelser.

Salli SwingFit har en gungmekanism som möjliggör att sitsen kan luta åt alla håll utan en separat justeringspak. Det gör det möjligt att träna när man sitter och bidrar till ökad rörlighet och bättre metabolism i nedre delen av ryggen. Hela kroppen aktiveras.



Swing-mechanism



Justerbar sitsvidd

SITS

- Två-delad aktiv sits med justering av sitsvidd
- 3 mm svartmålad stålplåt
- Läder, konstläder, ESD-konstläder eller ull

GASPELARE

| | Användarhjäjd (cm) | Stolshöjder (mm, min-max) | Stolshöjder Med Top&Bottom (mm, min-max) |
|--------|--------------------|---------------------------|--|
| Kort | under 165 | 430-545 | 435-560 |
| Medium | 160-185 | 520-700 | 535-725 |
| Lång | över 175 | 590-835 | 595-845 |



TEKNISKA EGENSKAPER

- Vikt 10,9 kg
- Handkontroll för höjjustering som standard; Top & Bottom (fothöjds kontroll) tillgänglig
- Max belastning 120 kg
- 10 års garanti

Mini gaspelare är tillgänglig för särskilda omständigheter där användningen beror på arbetshöjd, inte på längden av användaren.

OBS! Med hjul Industrial och Inline blir stolen 35 mm högre än enligt mätten i tabellen.

FOTKRYSS



Salli Base

- Ø 560 mm, aluminium
- Metallfärgat eller svart



Aluminiumfotkryss

- Ø 540 mm
- Metallfärgat eller svart



Plastfotkryss

- Ø 580 mm
- Svart

HJUL



Mjukt standard

- Ø 65 mm
- För hårda golv



Inline Industrial

- Ø 75 mm
- Gummiyta, bra på ojämn golvyta, samt till frisörer


LÄDER



KONSTLÄDER




YLLE



ESD-KONSTLÄDER



SITSÖVERDRAG



TILLBEHÖR

Lämplig för **Salli SwingFit**

ALLROUND

Allround kan flyttas fritt runt stolens alla sidor och runt dess egen axel. Kan användas för stöd åt ena eller bägge armarna. Ø 600 mm fotkryss krävs.



TOB & BOTTOM

Möjliggör justering av sitshöjden utan att använda spaken för hand. Perfekt i miljöer där det är viktigt med hygien. Höjden kan fortfarande styras för hand om så önskas. Kan endast användas med Ø 540 mm och 600 mm fotkryss.



FOOT SUPPORT

Foot Support är ett perfekt tillbehör vid höga arbetsstationer för att ge stöd åt fötterna. Ø 460 mm.

