

ANVÄNDARINSTRUKTION



BÅRTRANSPORTUNDERREDE KUVÖS/ALFABÅR

Gäller följande modeller:

030-2040

030-2040-2



Om du har QR-läsare kan du öppna
Användarinstruktionen digitalt här och
spara den på den enhet du själv föredrar.

OBS!

Operatören skall läsa igenom användarinstruktionen
noggrant INNAN produkten tas i bruk,
för att undvika onödiga risker för patient och operatör.

INNEHÅLLSFÖRTECKNING

Förord

Garanti

Viktig information

1. Funktionsbeskrivning

1.1 Allmän beskrivning

2. Handhavande

2.1 Höjning/sänkning

2.2 Hjulens funktion

2.3 Lastning av kuvös på underredet

2.4 Frigörande av kuvös från underredet

3. Underhåll och rengöring

3.1 Rutinkontroller

3.2 Rengöring

3.3 Smörjschema

3.4 Servicematerial

4. Teknisk specifikation

4.1 Måttuppgifter

4.2 Etiketter på produkten

5. Försäkran om överensstämmelse

6. Kontaktuppgifter

FÖRORD

Välkommen som ägare av ett Bårtransportunderrede för kuvös/alfabår tillverkat av Sjöbloms Sjukvårdsutrustning AB. Vi hoppas att Ni skall bli nöjd och tillfredsställd med vår kvalitetsprodukt.

Om ett problem skulle uppstå med någon av våra produkter är Ni alltid välkomna att kontakta oss, så kommer vår serviceavdelning att assistera Er med den expertis som behövs för att lösa problemet.

Användarinstruktionen som Ni håller i Er hand innehåller all information som behövs för att använda, underhålla och utföra service på produkten. Dokumentet uppdateras kontinuerligt i takt med att produkterna modifieras. Vi reserverar oss därför mot eventuella ändringar i användarinstruktionen.

GARANTI

Sjöbloms utfärdar 2 års garanti för material-, konstruktions- och fabriktionsfel, förutsatt att produkterna inte utsatts för yttre åverkan eller onormalt slitage. För att garantin ska gälla måste produkten ha använts i enlighet med användarinstruktionen, samt att service utförts enligt specifikationen.

VIKTIG INFORMATION

Denna produkt är avsedd för professionellt medicinskt bruk. Användarinstruktionen måste läsas igenom noggrant innan produkten tas i bruk, för att undvika onödiga risker för patient och operatör.

Användarinstruktionen innehåller varningar där risk föreligger för personskada, som måste uppmärksammas. Felaktigt handhavande kan medföra livsfara.

En varningstriangel visas där särskilt viktig information återfinns.



Varningstriangel

1. FUNKTIONSBESKRIVNING

Detta Bårtransportunderrede för kuvös/alfabår är avsett för professionellt bruk inom vården, för transport av spädbarn i kuvös.

Den är designad för att vara ett funktionellt och användarvänligt arbetsredskap för operatören och patienten.

Notera att produkten endast får användas av kompetent vårdpersonal som läst igenom användarinstruktionen, för ett rätt handhavande.

Allmän beskrivning

Bårtransportunderrede med hydraulisk höjdjustering. Grålackerat chassi av helsvetsade stålrör. Inkl hållare för gasflaska.


Lättrullande mjuka 200 mm centrallåsta hjul. Hjulen kan riktningsspärras via separat fotpedal och är anpassade för såväl inomhus- som utomhusbruk.

2. HANDHAVANDE

2.1 Höjning/sänkning


Höjning av Bårtransportunderrede

Pumpa med foten på den långa delen av fotpedalen tills önskad höjd uppnåtts.



Sänkning av Bårtransportunderrede

Tryck ned foten på den korta delen av fotpedalen. Håll kvar där och britsen sjunker.



Se till att inga obehöriga befinner sig inom bårtransportunderredets arbetsområde, då klämrisk föreligger vid höjning och sänkning.

2.2 Hjulens funktion

Modell 030-2040

Bårtransportunderredet är utrustat med centrallåsta hjul inklusive så kallad riktningsspärr, en funktion som gör att man enkelt kan styra produkten rakt i exempelvis långa korridorer.



Den kromade bågen låser eller frigör alla fyra hjulen samtidigt. Tryck ner den för att låsa hjulen, placera den i mittenläge för att frigöra hjulen, tryck den uppåt för att aktivera riktningsspärren.




På underredets andra sida regleras centrallåsningen med ovanstående pedaler. För låsning, tryck ner rött. För fria hjul, placera pedalen horisontellt. För riktningsspärr, tryck ner grönt.



Viktigt! Ta för vana att alltid ha vagnen låst när den inte ska flyttas.


Modell 030-2040-2

Bårtransportunderredet är utrustat med centrallåsta hjul inklusive så kallad riktningsspärr, en funktion som gör att man enkelt kan styra produkten rakt i exempelvis långa korridorer.



Den kromade bågen låser eller frigör alla fyra hjulen samtidigt.


Tryck ner den för att låsa hjulen, pressa den uppåt för att frigöra hjulen.




På underredets andra sida regleras centrallåsningen med pedalen till vänster, där tryckning på grön frigör alla hjulen och tryckning på röd låser hjulen.



Viktigt! Ta för vana att alltid ha vagnen låst när den inte ska flyttas.




De kromade spärrarna aktiverar riktningspärr, en funktion som underlättar rak transport i till exempel korridorer. Tryck ner den för att aktivera riktningspärr, pressa den uppåt för att frigöra hjulen.




När riktningspärren aktiveras och man ska styra underredet är det viktigt att hjulen spärras enligt bilden till vänster när transport ska ske i pilens riktning.

Om de låser sig i motsatt position blir det svårare att styra underredet.

2.3 Lastning av kuvös på underredet



Innan lastning av bår, se till att de röda handtagen/säkerhets-spärrarna är positionerade så som bilden visar.



Styr på kuvösen på skenorna från sidan hela vägen så att den sitter fast mellan stopplackarna.




Lås kuvösen på underredet genom att dra ut det kromade snabblåset samtidigt som du pressar det röda handtaget nedåt.




VIKTIGT!

Båda de två röda handtagen/säkerhets-spärrarna måste aktiveras när båren står på vagnen.

2.4 Frigörande av kuvös från underredet



1. Dra ut snabblåset (A) och vrid det röda handtaget uppåt (B).
2. Tryck spaken uppåt (C).



3. UNDERHÅLL OCH RENGÖRING

3.1 Rutinkontroller

Rutinkontroller och smörjning enligt schema nedan bör göras var 6:e månad eller vid behov för att säkerställa fullgod funktion.



Viktigt!

Underlåtelse av följande rutinkontroll kan medföra att patienten och/eller operatören utsätts för onödiga risker samt att produkten kan få minskad livslängd. Kontrollera därför alla funktioner och delar på regelbunden basis.

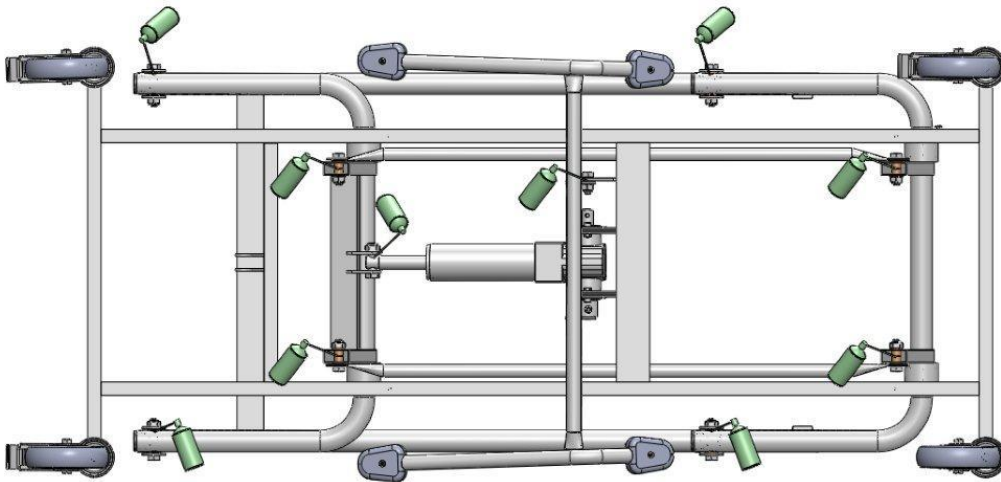
Kontrollera följande:

- Eventuella missljud.
- Hydraulpumpens funktion
- Hjulens och hjullåsmekanismens funktion.
- Att leder och infästningar smörjs enligt smörjschema.
- Att snabblåsen fungerar som de ska.


3.2 Rengöring

Kan desinficeras.

3.3 Smörjschema



1. Vid smörjning av chassit ovan: Lås först hjulen. Ta någon till hjälp och tippa underredet på sidan, för att kunna smörja de rörliga lederna. Sprayburken på bilderna indikerar var man ska smörja.



2. För att säkerställa funktion rekommenderar vi regelbunden kontroll och underhåll av stopplack- och låsmekanismen som visas till vänster.

Gör regelbundna tester att mekanismen går lätt och fjädrar upp som den ska.

Använd helst **”Smörjolja för Sjöbloms / Tarsus medicinska möbler”** eller likvärdig för bästa resultat, art nr 5557001.

3.4 Servicematerial

R-1, Rengöringsmedel för konstläder

5557001, Olja för smörjning av medicinska möbler

C068, Desinfektionsmedel DAX Plus



Smörjolja



Rengöringsmedel



Desinfektionsmedel

4. TEKNISK SPECIFIKATION

4.1 Måttuppgifter

Max längd: 167 cm

Max bredd: 84,5 cm, utan bromspedal 76 cm

Max höjd: 107 cm

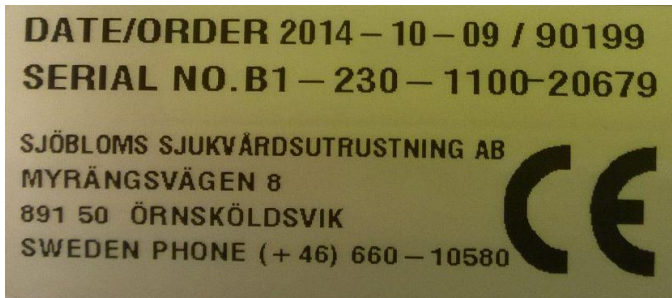
Max lasthöjd: 101 cm

Vikt: 75 kg

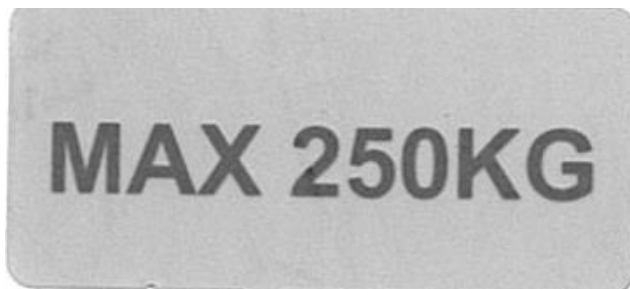
Max patient- och kuvösvikt: 250 kg.

SWL: 270 kg

4.5 Etiketter på produkten



CE-etiketten innehåller datum, ordernummer, serienummer och våra kontaktuppgifter.



Max patient- och kuvösvikt 250 kg.



Säkerhetsspärrar

5. FÖRSÄKRAN OM ÖVERENSSTÄMMELSE

Typ av utrustning: Bårtransportvagn
Art nr: 030-2040, 030-2040-2
Produktreg.nr: 100759

Tillverkare
Sjöbloms Sjukvårdsutrustning AB
Myrängsvägen 8

S-891 50 ÖRNSKÖLDSVIK

Sjöbloms Sjukvårdsutrustning AB försäkrar att ovanstående produkt uppfyller tillämpliga krav i såväl EU-direktiv MDD 93/42/EEC och lagen (1993:584) om medicintekniska produkter samt Läkemedelsverkets föreskrifter LVFS 2003:11 om medicintekniska produkter.

Örnsköldsvik 2015-08-28



Karl-Gunnar Sjöblom
Produktionschef

6. KONTAKTUPPGIFTER

Sjöbloms sjukvårdsutrustning AB

Myrängsvägen 8

891 50 Örnsköldsvik

Sweden

Tel: 0660 105 80

Fax: 0660 180 00

E-mail: info@sjobloms.com

Hemsida: www.sjobloms.com