

# ANVÄNDARINSTRUKTION



## INFUSIONSSTÄLL

Gäller följande modeller:

REF

080-3050, 080-3110, 080-3200, 080-3210  
080-3600, 080-3675, 080-3700, 080-3775



Om du har QR-läsare kan du öppna  
Användarinstruktionen digitalt här och  
spara den på den enhet du själv föredrar.

### **OBS!**

Operatören skall läsa igenom användarinstruktionen  
noggrant INNAN produkten tas i bruk,  
för att undvika onödiga risker för patient och operatör.

# INNEHÅLLSFÖRTECKNING

Förord

Garanti

Viktig information

## **1. Funktionsbeskrivning**

1.1 Allmän beskrivning

## **2. Handhavande**

2.1 Monteringsanvisning

2.2 Maxbelastning

## **3. Underhåll och rengöring**

3.1 Rutinkontroller

3.2 Rengöring

3.3 Smörj-, rengörings- och desinfektionsmedel

## **4. Teknisk specifikation**

4.1 Måttuppgifter

4.2 Etiketter på produkten

## **5. Försäkran om överensstämmelse**

## **6. Kontaktuppgifter**

## FÖRORD

Välkommen som ägare av ett Infusionsställ tillverkat av Sjöbloms Sjukvårdsutrustning AB. Vi hoppas att Ni skall bli nöjd och tillfredsställd med vår kvalitetsprodukt.

Om ett problem skulle uppstå med någon av våra produkter är Ni alltid välkomna att kontakta oss, så kommer vår serviceavdelning att assistera Er med den expertis som behövs för att lösa problemet.

Användarinstruktionen som Ni håller i Er hand innehåller all information som behövs för att använda, underhålla och utföra service på produkten. Dokumentet uppdateras kontinuerligt i takt med att produkterna modifieras. Vi reserverar oss därför mot eventuella ändringar i användarinstruktionen.

## GARANTI

Sjöbloms utfärdar 2 års garanti för material-, konstruktions- och fabriktionsfel, förutsatt att produkterna inte utsatts för yttre åverkan eller onormalt slitage. För att garantin ska gälla måste produkten ha använts i enlighet med användarinstruktionen, samt att service utförts enligt specifikationen.

## VIKTIG INFORMATION

Denna produkt är avsedd för professionellt medicinskt bruk. Användarinstruktionen måste läsas igenom noggrant innan produkten tas i bruk, för att undvika onödiga risker för patient och operatör.

Användarinstruktionen innehåller varningar där risk föreligger för personskada, som måste uppmärksammas. Felaktigt handhavande kan medföra livsfara.

En varningstriangel visas där särskilt viktig information återfinns.

Varningstriangel

## 1. FUNKTIONSBESKRIVNING

Detta infusionsställ är avsett för professionellt bruk inom vården.

Det är designat för att vara ett funktionellt och användarvänligt arbetsredskap för operatören och patienten.

Notera att produkten endast får användas av kompetent vårdpersonal som läst igenom användarinstruktionen, för ett rätt handhavande.

### Allmän beskrivning

Infusionsställ, av helsvetsade förkromade stålrör. Fembensfot, med 100 mm trådskyddade länkhjul.


Infusionsstället är utrustat med fyra krokar och fembensfot, finns både med och utan körhandtag. Körhandtaget är löstagbart. Rattlåsningens expanderkonstruktion ger en mjuk och effektiv låsning vid höjning och sänkning av rör med fyrkrok.

## 2. HANDHAVANDE


### 2.1 Monteringsanvisning

Om infusionsstället levereras med fyrkroken omonterad, skruva ur skruven som sitter längst upp på innerröret. Ta bort tejen som håller fast fyrkroken under fembensfoten. Skruva fast kroken på innerröret. Drag åt ordentligt med sexkantsnyckel.


Skruva ur låsratten.



Vik ut gångjärnet.



Koppla fast handtaget runt  
infusionsstället



Skruva in låsratten ordentligt.



## Foten

Om infusionsstället levereras med ytterröret omonterat, stick i röret i foten (bild 1-2) och dra åt insexskruvarna ordentligt (bild 3).



## Fyrkrok/Påshängare

Om infusionsstället kommer monterat, sitter fyrkroken fasttejpad under foten. Fyrkrokens skruv sitter på sin plats i rörets topp. Ta ut skruven och montera fyrkroken.

Om vi skickar flera infusionsställ samtidigt skickas fyrkrokarna lösa. Montera fot och fyrkrok enligt ovan.



## 2.2 Maxbelastning

**OBS!**

### Maximal belastning

Pumpar: 3 pumpar. Placera pumparna så att de hamnar ovanför centrum av infusionsställets fembensfot.

Påsar: Toppen på stället med dess fyra krokar kan belastas med totalt max 10 kg jämnt fördelat. En enskild krok kan belastas med max 4 kg.





## 3. UNDERHÅLL OCH RENGÖRING

### 3.1 Rutinkontroller

Rutinkontroller och smörjning bör göras var 6:e månad eller vid behov för att säkerställa fullgod funktion.



**Viktigt!**

Underlåtelse av följande rutinkontroll kan medföra att patienten och/eller operatören utsätts för onödiga risker samt att britsen kan få minskad livslängd. Kontrollera därför alla funktioner och delar på regelbunden basis.

Kontrollera följande:

- Eventuella missljud från hjul.
- Kontrollera att hjulen snurrar fritt och problemfritt.
- Lås rattens kondition så att röret sitter ordentligt
- Bultarnas fastsättning så att inga glapp kan förekomma.

### 3.2 Rengöring

Produkten kan rengöras och desinficeras utan särskilda restriktioner med hjälp av nedanstående produkter eller andra för ändamålet avsedda rengörings- och desinfektionsmedel.

### 3.3 Smörj-, rengörings- och desinfektionsmedel

5557001, Olja för smörjning av medicinska möbler  
C068, Desinfektionsmedel DAX Plus



Smörjolja



Desinfektionsmedel

## 4. TEKNISK SPECIFIKATION

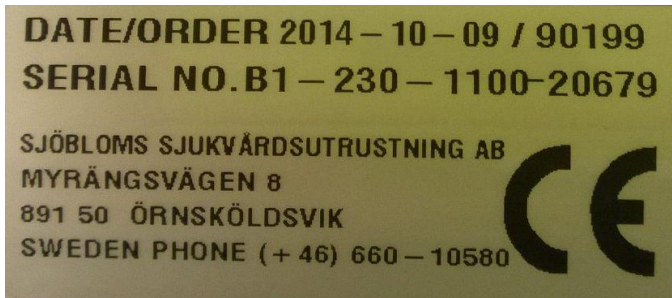
### 4.1 Måttuppgifter

Minimihöjd: 133 cm (med 100 mm hjul)

Maxhöjd: 225 cm (med 100 mm hjul)

Vikt: 5-7 kg

## 4.2 Etiketter på produkten



CE-etiketten innehåller datum, ordernummer, serienummer och våra kontaktuppgifter.

Maxbelastning 2,5 kg/krok jämnt fördelat.

## 5. FÖRSÄKRAN OM ÖVERENSSTÄMMELSE

Typ av utrustning: Infusionsställ

Art nr: 080-3050 Produktregistreringsnummer: 10420

Art nr: 080-3110 Produktregistreringsnummer: 10421

Art nr: 080-3200 Produktregistreringsnummer: 10422

Art nr: 080-3210 Produktregistreringsnummer: 10423

Art nr: 080-3600 Produktregistreringsnummer: 88993

Art nr: 080-3675 Produktregistreringsnummer: 88991

Art nr: 080-3700 Produktregistreringsnummer: 88992

Art nr: 080-3775 Produktregistreringsnummer: 88980

Tillverkare

Sjöbloms Sjukvårdsutrustning AB

Myrängsvägen 8

S-891 50 ÖRNSKÖLDSVIK

Sjöbloms Sjukvårdsutrustning AB försäkrar att ovanstående produkt uppfyller tillämpliga krav i såväl EU-direktiv MDD 93/42/EEC och lagen (1993:584) om medicintekniska produkter samt Läkemiddelsverkets föreskrifter LVFS 2003:11 om medicintekniska produkter.


Örnsköldsvik 2015-08-28



Karl-Gunnar Sjöblom

Produktionschef

## 6. KONTAKTUPPGIFTER



Sjöbloms sjukvårdsutrustning AB  
Myrängsvägen 8  
891 50 Örnsköldsvik  
Sweden

Tel: 0660 105 80

Fax: 0660 180 00

E-mail: [info@sjobloms.com](mailto:info@sjobloms.com)

Hemsida: [www.sjobloms.com](http://www.sjobloms.com)